


Annual Report

20

11



TAC
СТРАХОВА КОМПАНІЯ ТАС

РІЧНИЙ ЗВІТ



ЗМІСТ



Звернення Голови Наглядової Ради Appeal of the Chairman of the Supervisory Board	3
Ключові показники діяльності Key indices of activity	4
Структура продажів Sales structure	5
Динаміка фінансових показників Dynamics of financial indices	6
Звернення Голови Правління Appeal of the Chairman of the Board	8
Партнерські взаємовідносини Partners relationship	9
Клієнтоорієнтованість Customer focus	11
Операційна ефективність Operating efficiency	13
Гарантії надійності Guarantees of reliability	15
Аудиторський висновок Auditors report	17
Баланс Balance sheet	18
Звіт про рух грошових коштів Cash flow statement	20
Звіт про фінансові результати Statement on financial results	21
Примітки до річної фінансової звітності Notes to the annual financial statement	22
Візитка Visit card	27

Шановні Колеги!

Страховий сектор на сьогоднішній день є однією з найбільш динамічних галузей економіки України. Приймаючи до уваги високі темпи розвитку та значний потенціал ринку, страховий напрямок залишається одним з пріоритетних для Групи ТАС.

Страхова компанія «ТАС» працює на ринку понад одинадцять років і це - значний строк для компанії в секторі страхування життя. Приємно відзначити, що за цей час СК «ТАС» здобула репутацію надійної, стабільної фінансової організації. Ми цим пишаємося та цінуємо, розуміючи, що наше добре ім'я є запорукою професійного успіху і процвітання в майбутньому. Свою репутацію компанія отримала завдяки веденню відкритого і прозорого бізнесу, прагненню створювати максимально комфортні умови співпраці для всіх своїх партнерів.

У 2011 році СК «ТАС» продовжувала реалізовувати свою стратегію, спрямовану на розширення регіональної структури, збільшення клієнтської бази, зміцнення фінансових позицій. У наступному році ми плануємо продовжувати заданий курс, а також розвивати продуктивний напрямок, виводячи на ринок інноваційні для України програми. Як і раніше, основним пріоритетом в роботі компанії залишається неухильне підвищення якості обслуговування клієнтів.

Від імені Наглядової Ради хочу подякувати колективу компанії за плідну роботу, всім нашим клієнтам і партнерам за довіру і співпрацю. Ми цінуємо ваше ставлення, і будемо докладати всіх зусиль для того, щоб наша спільна робота завжди приносила тільки позитивний результат.

**З повагою,
Сергій Попенко
Голова Наглядової Ради**

Dear Colleagues!

Now insurance sector is one of the most dynamically developing sphere of the Ukrainian economy. Taking into consideration the high development level and considerable market potential, the insurance area remains a priority for TAS Group.

TAS, Insurance Company is working at the market for over eleven years and this is quite significant period for the company in life insurance sector. We are glad to note, that during this time TAS has obtained the reputation of reliable and stable financial institution. We are proud and appreciate of this, understanding that our reputation is the key to further professional success and prosperity. The company gained its reputation through implementation of open and transparent business, striving to create comfortable conditions for cooperation of all of its partners.

In 2011, TAS has continued to implement its strategy towards expansion of regional structure, increase of the customer base, strengthening of its financial position. The next year we are planning to continue the mentioned route, and to develop the product line in order to bring the innovative program to Ukrainian market. As it was before, the main priority of the company is constant improvement of the customer service quality.

On behalf of the Supervisory Board I would like to thank the employees of the company for fruitful work, to all of our customers and partners for trust and cooperation. Your attitude is highly appreciated and we will make all the efforts to ensure that our joint work will result always bring positive gains.

**Sincerely yours,
Sergii Popenko
Chairman of the Supervisory Board**




КЛЮЧОВІ ПОКАЗНИКИ ДІЯЛЬНОСТІ

Key indices of activity

СК «ТАС» - 11 років успіху!

IC «TAS» - 11 years of success!



3 The **3-d position** in the volume of premiums by endowment policies
-я позиція по об'єму премій по договорах накопичувального страхування



3 The **3-d position** in the volume of life insurance reserves
-я позиція по об'єму страхових резервів



4 The **4-th position** in the volume of gross insurance premiums
-а позиція по об'єму валових страхових премій



5 The **5-th position** in the volume of claims paid
-а позиція по об'єму страхових виплат

Основні показники за підсумками 11-ти років роботи

Main indices by the results of 11 years of working

Понад **680 000 000 грн.**
зборів страхових внесків

Клієнтів **89 000**

Страхових виплат **24 000 000 грн.**

Over **680 000 000 UAH.**
of premiums collections

89 000 clients

24 000 000 UAH. of claims paid

Продажі по клієнтах

Sales by clients

90%



■ Договори з фізичними особами / Individual contracts

■ Договори з юридичними особами / Group contracts

10%

Продажі по програмах

Sales by product line

93,7%



■ Накопичувальні програми / Endowment policies

■ Ризикові програми / Protection policies

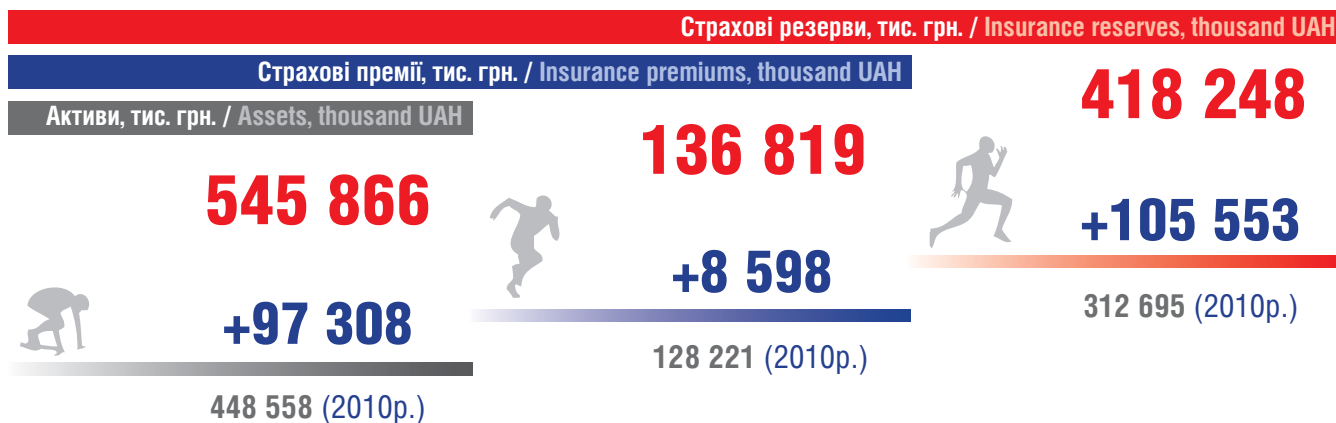
6,3%

ДИНАМІКА ФІНАНСОВИХ ПОКАЗНИКІВ

Dynamics of financial indices

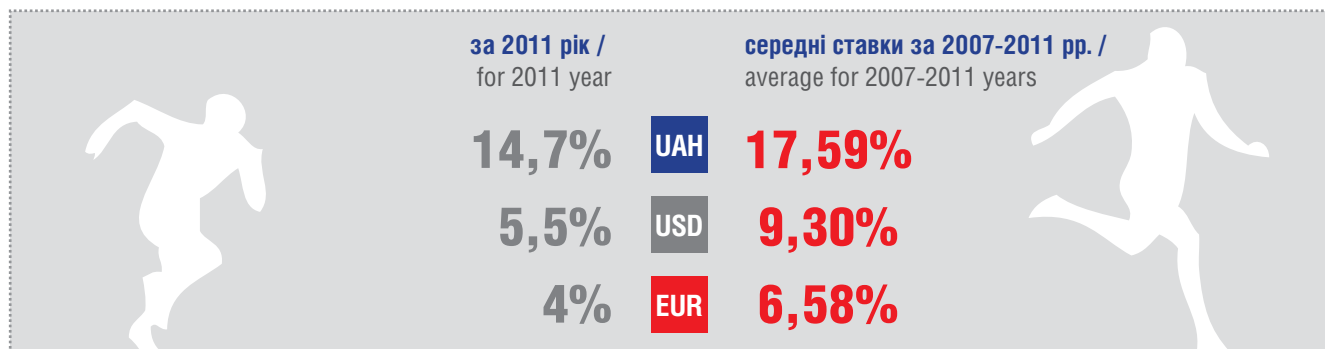
Основні показники за підсумками 2011 року

Main indices by the results of 2011



Інвестиційний дохід, %

Investment income, %

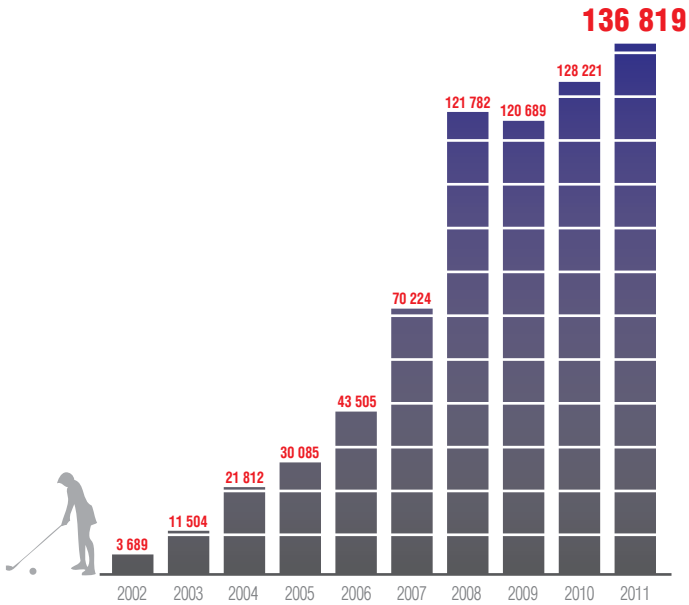


ДИНАМІКА ФІНАНСОВИХ ПОКАЗНИКІВ

Dynamics of financial indices

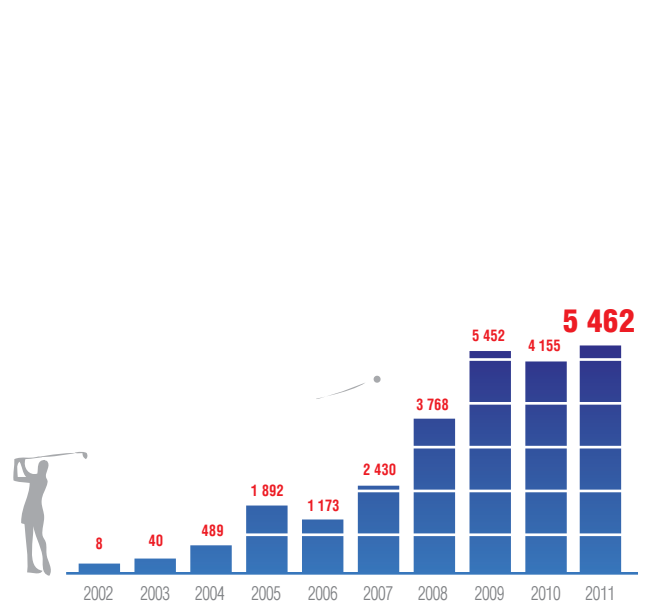
Надходження страхових платежів (тис. грн.)

Insurance premiums (thousand UAH)



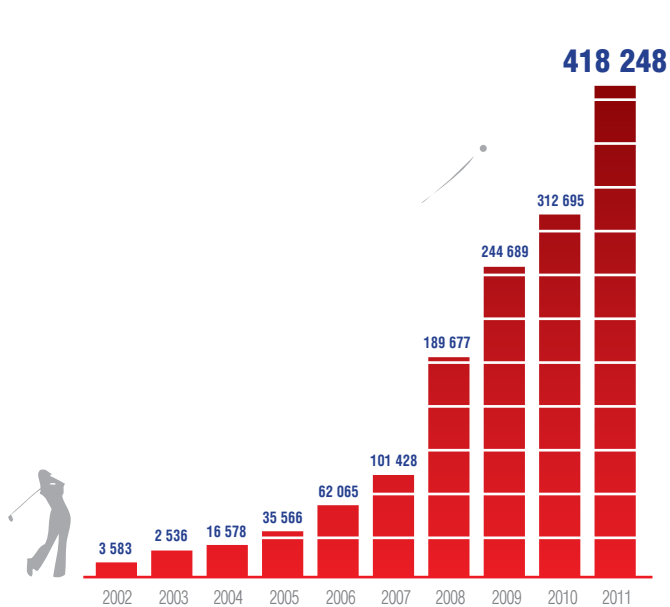
Страхові виплати (тис. грн.)

Claims paid (thousand UAH)



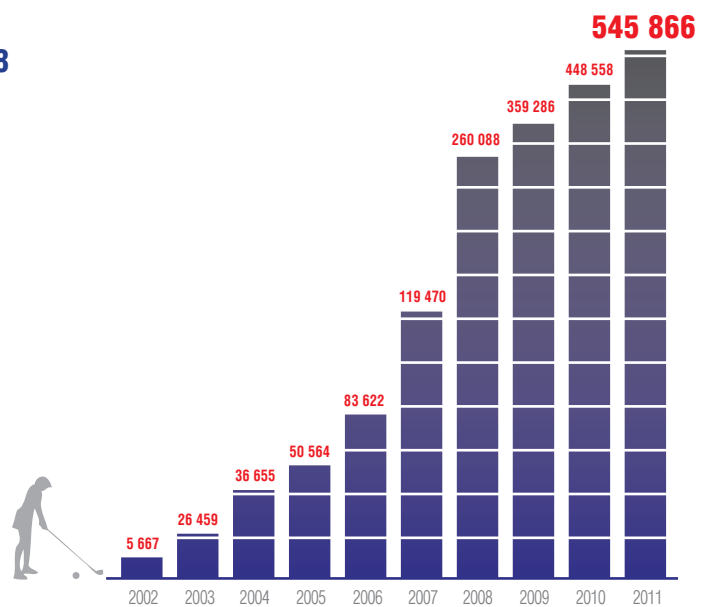
Страхові резерви (тис. грн.)

Insurance reserves (thousand UAH)



Активи (тис. грн.)

Assets (thousand UAH)



ЗВЕРНЕННЯ ГОЛОВИ ПРАВЛІННЯ

Appeal of the Chairman of the Board

Шановні Клієнти, Партнери, Колеги!

Протягом вже більше 11-ти років нам довіряють найцінніше – захист благополуччя та впевненість у завтрашньому дні. Вся діяльність Страхової компанії «ТАС» скерована на виправдання покладених на неї сподівань та гарантування фінансової стабільності для своїх клієнтів.

2011 рік був для Страхової компанії «ТАС» роком динамічного розвитку. Основні фінансові показники Компанії у порівнянні з 2010 роком зросли, що свідчить про міцність позицій на ринку та тверду платформу для подальшого розвитку бізнесу: обсяг залучених страхових премій склав 136,8 млн.грн. (+6,7% в порівнянні з 2010 роком); страхові резерви склали 418,2 млн.грн. (+33,8% в порівнянні з 2010 роком); активи зросли на 21,7% та склали 545,9 млн.грн.

Одним з найголовніших пріоритетів Компанії у 2011 році було вдосконалення клієнтського сервісу. Вдала реалізація запланованих заходів дозволила здобути довіру значної кількості нових клієнтів та покращити результати супроводу вже діючих договорів страхування (рівень дострокового припинення договорів скоротився на 4%), що свідчить про зростання лояльності клієнтів компанії та задоволення якістю роботи СК «ТАС». Також, завдяки цим заходам, кількість клієнтів, які уклали із Компанією більше одного договору страхування, становить 20%.

Минулий рік став визначним для зміцнення та подальшого розвитку партнерських взаємовідносин. Крім впровадження життєво важливих сервісів для підтримки щоденної роботи наших партнерів, ми розпочали стратегічний проект з сертифікації фінансових консультантів СК «ТАС», який має підвищити рівень професіоналізму кожної людини, яка представляє нашу Компанію та наші програми страхування на ринку, і, як наслідок, – здобуває довіру нових клієнтів СК «ТАС» та надає найкращі послуги на ринку України. Ми прагнемо створювати майбутнє своїми руками – розробляти та виводити на ринок інноваційні програми страхування, залишатися лідерами з клієнтського сервісу, збільшувати частку соціально відповідальних ініціатив в нашій поточній роботі, бути найкращим партнером та роботодавцем для кожної людини, яка працює разом з нами.

Ми з оптимізмом дивимось вперед і впевнені у досягненні всіх своїх цілей. Від імені всього колективу СК «ТАС» висловлюю щире подяку нашим клієнтам та партнерам за довіру та багаторічну співпрацю. Сподіваюсь, що запропонований Вашій увазі Річний звіт стане підтвердженням послідовного розвитку Компанії, безумовного виконання взятих на себе зобов'язань, високого рівня корпоративної відповідальності.

**З повагою,
Андрій Власенко
Голова Правління СК «ТАС»**

Dear Clients, Partners and Colleagues!

For more than 11 years, we have been trusted the most valuable thing – ensuring security and confidence in the tomorrow day. All activities of TAS Insurance Company are aimed to justify what is expected of it and guaranteeing financial stability for its clients.

2011 was the year was the year of dynamic development for TAS Insurance Company. The Company's basic financial indicators increased against 2010 which is indicative of its strong position in the market and of a solid platform for the further business development. The amount of insurance premium is UAH 136,8 mln. (+6,7% as compared with 2010); insurance reserves is UAH 418,2 mln. (+33,8% as compared with 2010); the assets grow by 21,7% and now amounted to UAH 545,9 mln.

It was one of the Company's main priorities in 2011 to provide support to our Customers and partners and develop the services further. Successfully implemented measures allowed to gain confidence of the significant number of customers and to improve the implementation of the existing insurance agreements (the level of early terminated agreements decreased by 4%), which is the evidence of the Company's Customers' elevated loyalty and satisfaction with the quality rendered by IC «TAS». Due to these measures also allowed to increase the number of customers concluded more than 1 insurance agreement by 20% as compared with 2010.

The last year was remarkable in terms of further strengthening and development of partner relations. Besides implementation of vitally significant services for support of day-to-day activity of our partners, we launched the strategic project for financial consultants' certification of TAS, Insurance Company. This project should increase the professional level of each person representing our company and our insurance programs at the market, and, as a result, should lead to the confidence of new customers that TAS, Insurance Company provides the best services at the Ukrainian market. We tend to create the future by our own efforts – to develop and to implement the innovative insurance programs at the market, to remain the leaders in customer service, to increase the initiatives on social responsibility in our day-to-day work, to be the best partner and employer for each person who worked together with TAS, Insurance Company.

We are optimistic about future and confident in achieving all our objectives. On behalf of TAS's entire team, I say sincere thanks to our Customers and partners for their trust and longstanding cooperation. I hope that the Annual Report offered to you will become evidence of the Company's consistent development, unconditional performance of assumed obligations, and high service level.

**Sincerely yours,
Andrii Vlasenko
Chairman of the Board of IC «TAS»**

ПАРТНЕРСЬКІ ВЗАЄМВІДНОСИНИ

Partnership relations



TAC

ПАРТНЕРСЬКІ ВЗАЄМВІДНОСИНИ

Partnership Relations

Ростислав Борисенко / Rostyslav Borysenko

Член Правління СК «ТАС» /
Member of the Board of IC «TAS»



Вже котрий рік поспіль СК «ТАС» ефективно співпрацює з високопрофесійними партнерами на ринку страхування життя. Стратегічними партнерами Компанії є «АссісТАС Консалтинг» та «ТАС-Фінанс Консалтинг», співробітники яких є професійними та кваліфікованими фахівцями. У 2011 році Компанія запропонувала своїм стратегічним партнерам інноваційний проект «Сертифікація», метою якого є підвищення рівня профільних знань фінансових консультантів. На кінець року сертифікацію пройшли усі директори ТОВ «АссісТАС Консалтинг» та ТОВ «ТАС-Фінанс Консалтинг». Також, було оновлено Агентський доступ на корпоративному сайті. Головна мета доопрацювань сервісу – дозволити партнерам отримувати актуальну інформацію для формування аналітичних звітів, надати доступ до бази даних та презентаційних матеріалів СК «ТАС». Як результат, в 2011 році всі МЛМ-посередники показали гідний результат повторних платежів, що є індикатором якості роботи каналів продажів. Приємно відмітити, що рівень повторів по ключових МЛМ-партнерах – є найвищим на ринку України.

У минулому році СК «ТАС» продовжила розвиток власної Агентської мережі. Розпочали свою діяльність нові офіси у Кіровограді, Миколаєві, Чернігові, Харкові. На кінець 2011 року Агентський канал СК «ТАС» - це розвинута мережа, що представлена у 13 регіонах України. 2011 рік для Агентської мережі СК «ТАС» був роком інтенсивного навчання: агенти, менеджери та адміністратори регулярно проходили семінари та тренінги за спеціально розробленою методикою. Іншим ключовим напрямком розвитку Агентської мережі було вдосконалення економіки каналу, зокрема, вдосконалення системи мотивації агентів та менеджерів, як запоруки якісного та системного росту каналу.

Характеристикою ринку страхування життя у минулому році стало його стрімке зростання. Ключовим драйвером такого зростання був розвиток банкострахування. Співробітництво з банками в напрямку поширення послуг страхування життя є стратегічним для СК «ТАС», адже подальший розвиток ринку страхування життя буде зумовлений саме цим каналом. В 2011 році компанія активно розвивала співпрацю з існуючими банками та партнерами, зокрема, ТОВ «ЦФР», ПАТ «КБ «Хрещатик», АТ «Сведбанк» (публічне), ПАТ «Профін Банк». Крім того, був проведений системний та тривалий переговорний процес з ключовими гравцями ринку, результат якого буде відчутний в найближчі роки. Результатом проведеної роботи стало зростання страхових премій на 156% в порівнянні з 2010 роком.

Завдяки проведеної роботі щодо розвитку каналів продажів, Страхова компанія «ТАС» збільшила збори страхових премій нового бізнесу у порівнянні з 2010 роком на 16,4%. Ми плануємо й надалі розвивати канали продажів, впроваджувати нові продукти страхування, вдосконалювати сервісні послуги для своїх партнерів.

For many years the IC TAC continued the effectively cooperation with the most efficient partners on life insurance market. Company's strategic partners are AssisTAS and TAS-Finance, whose financial consultants are professional and trained. In 2011, the Company offered its strategic partners an innovative project Certification which is aimed at increasing the level of financial consultants' professional competence. As of the year end, all Managers of AssisTAS Consulting LLC and TAS-Finance Consulting LLC were certified. The Agency Access on the corporate website was also updated. The service improvements mainly have the purpose to allow partners receiving up-to-date information for preparing analytical reports and provide access to IC «TAS» data base and presentation materials. As a result, all MLM agents demonstrated decent repeated payments in 2011 which is indicative of the operating quality of sales channels. It is good to note that the repetition level for key MLM partners is the highest one in the Ukrainian market.

Last year, IC «TAS» continued building its own Agency Network. New offices in Kirovohrad, Mykolaiv, Chernihiv and Kharkiv were established. As of the end of 2011, the Agency Channel of IC «TAS» is a developed network represented in 13 regions of Ukraine. 2011 was the year of intensive training for IC «TAS» Agency Network: agents, managers, and administrators of the Agency Network regularly participated in workshops and trainings conducted in accordance with a specially developed methodology. The other key area in the Agency Network's development was improving the channel economy, namely, improving the incentive system for agents and managers as the basis for the quality and systemic growth of the channel.

The insurance market was characterized last year by its rapid growth. Such growth was primarily driven by the development of banking insurance. Cooperation with banks in distributing life insurance services has strategic importance for IC «TAS» as long as it is this channel that will drive further development of the life insurance market. In 2011, the Company actively developed its cooperation with existing banks and partners, namely, TsFR LLC, Khreshchatyk CB PJSC, Swedbank JSC (public), and Profin Bank PJSC. Apart from that, systemic and continued negotiations were conducted with key market players that will have their effects in the coming years. The work performed resulted in the increase in insurance premiums by 156% against 2010.

Due to its effort to develop sales channels, TAS Insurance Company increased its insurance premiums collected from new business by 16,4% against 2010. We intend to develop our sales channels further, introduce new insurance products, and improve services for our partners.

2011 рік – рік активного розвитку партнерських взаємовідносин. Страхова компанія «ТАС» продовжила партнерство з найкрупнішими страховими та медичними посередниками, з банківським сектором та створила всі умови для якісного розвитку власної Агентської мережі.

2011 was the year when partner relations grew strongly. TAS Insurance Company continued its partnership with major insurance and medical agents and banking sector and prepared all necessary conditions for the quality development of its own Agency Network.

КЛІЄНТООРІЄНТОВАНІСТЬ

Customer focus



TAC



Максим Бордюг / Maksym Bordiug

Член Правління СК «ТАС» /
Member of the Board of IC «TAS»



У 2011 році Страхова компанія «ТАС» на повну силу працювала над реалізацією стратегії підтримки та розвитку клієнтського сервісу. У результаті Компанія запропонувала клієнтам якісні та ефективні послуги, які допомагають клієнту швидко отримувати всю необхідну йому інформацію за договорами страхування та максимально оперативно вирішувати свої питання.

In 2011, TAS Insurance Company worked hard to implement its Customer service support and development strategy. As a result, the Company offered its Customers quality and efficient services that help Customers obtain quickly all necessary information concerning insurance agreements and resolve their matters as promptly as possible.

Протягом 2011 року СК «ТАС» активно працювала над вдосконаленням послуг, якими користуються наші клієнти, ставлячи за мету надання їх максимально швидко та якісно.

Сьогодні Інтернет є невід'ємною частиною нашого життя і розвиток інновацій в цьому напрямку був одним з основних завдань минулого року. Результатом роботи стало впровадження нової версії корпоративного сайту, який поєднав сучасний дизайн та нові технології, що підіймають сервіс на більш якісний рівень: передбачено можливість online оплати внесків за допомогою банківської платіжної картки; оновлено послуги «Кабінет Клієнта» та «Кабінет Агента»; створено новий розділ «Статус виплат». Завдяки новим сервісам наші клієнти можуть переглядати інформацію по своїх договорах страхування та контролювати взаєморозрахунки з Компанією, відправляти online заяви на внесення змін до договорів страхування, спостерігати за процесом розслідування страхових випадків. Також на сайті активовано страховий калькулятор, який дозволяє потенційним клієнтам прорахувувати можливі варіанти страхового захисту.

На значну увагу заслуговує скорочення часу на випуск полісу. Завдяки операційним вдосконаленням цей строк відтепер становить до 3-х днів (у 2010 році він становив 5 днів). Оптимізації процесу вдалося досягти, в основному, завдяки впровадженню автоматичної оцінки медичних ризиків за договорами.

Прискоренню процесів обслуговування клієнтів був присвячений і проект «Ідентифікації», впроваджений в 2011 році. Цей проект базується на своєчасному зборі пакету документів та їх перевірці. Такий підхід дозволяє при настанні страхового випадку не зволікати, а в найкоротші строки виконувати свої зобов'язання перед клієнтом в важливий для нього момент.

В 2011 році розпочата співпраця з компанією «CORIS International», яка є одним із лідерів на ринку ассістанс. Компанія входить до авторитетної міжнародної структури CORIS Group, що має представництва більш ніж у 40 країнах світу. З новим партнером СК «ТАС» забезпечує високоякісне медичне обслуговування клієнтів як на етапі оцінки ризиків перед укладанням договорів страхування, так і при настанні страхових подій.

Одна з головних причин успіху Компанії – постійний контроль за модернізацією та вдосконаленням бізнес процесів. За минулий рік Страхова компанія «ТАС» провела комплексну роботу у цьому напрямку, і ми не збираємось зупинятись. Наша ціль – максимально чіткі, зрозумілі та швидкі комунікації між Компанією та Клієнтом.

During 2011, IC «TAS» worked intensively to improve the services used by our Customers, aiming to provide such services as quickly as possible and with maximum quality.

Today, Internet forms an integral part of our life, and it was one of the last year's primary objectives to develop innovations in this field. The work resulted in implementing the new version of the corporate website that combined modern design and new technologies which raise the service to a higher quality level: online payments with bank payment card made possible; "Customer's Room" and "Agent's Room" services updated; new section "Payment Status" created. New services make it possible for our Customers to review information regarding their insurance agreements and control mutual settlements with the Company, send online requests for amending insurance agreements, and easily keep track of how insured events are investigated. The insurance calculator that allows potential Customers calculating possible insurance protection options is now also activated on the website.

It is worthy to note that the time for issuing a policy was reduced. After the operating improvements, it takes from now on up to three days (in 2010, five days were necessary). The process could be optimized primarily by reason of implementing the automatic assessment of contractual medical risks.

The Identification Project implemented in 2011 was also dedicated to accelerating the Customer service processes. This project is based on the timely collection and verification of documents. Such an approach allows avoiding time losses upon occurrence of an insured event and performing obligations to Customers within the shortest time possible when they need it most.

The cooperation with CORIS International, one of the leaders in the assistance market, began in 2011. The Company is a member of CORIS Group that enjoys international reputation and has representative offices in more than 40 countries. Together with its new partner, IC «TAS» ensures the provision of high quality medical services to Customers both during the risk assessment phase, before the execution of insurance agreements, and upon occurrence of insured events.

Permanent control over business process modernization and improvement is one of the reasons why the Company is successful. In the past year, TAS Insurance Company did a complex work in this area and we are not going to stop. Our goal is to have clear, understandable, and quick communications between the Company and the Customer as much as possible.

ОПЕРАЦІЙНА ЕФЕКТИВНІСТЬ

Operating efficiency



TAC



ОПЕРАЦІЙНА ЕФЕКТИВНІСТЬ

Operating Efficiency

Виталій Дунюшкін / Vitaliy Duniushkin

Член Правління СК «ТАС» /
Member of the Board of IC «TAS»



Враховуючи соціальну спрямованість нашого бізнесу і довгостроковість зобов'язань перед клієнтами, основне завдання для нашої Компанії - це бути фінансово надійною і стійкою до будь-яких негативних зовнішніх проявів.

2011 рік у черговий раз довів, що СК «ТАС» успішно справляється зі своїм основним завданням і виконує всі обов'язкові в Україні вимоги для компаній зі страхування життя:

- Статутний капітал компанії перевищив норматив в три рази і склав еквівалент 4,5 млн. євро;
- Фактичний запас платоспроможності перевищив норматив більш ніж в 4 рази і склав 105,3 млн. грн;
- Страхові резерви сформовані в сумі 418,2 млн. грн. і відображають поточну вартість зобов'язань Компанії перед своїми клієнтами;
- Методологія розрахунку страхових резервів відповідає обов'язковим вимогам;
- Активи, в яких розміщені кошти страхових резервів, відповідають обов'язковим вимогам і забезпечують їх прибутковість, ліквідність і диверсифікованість.

З фінансової точки зору 2011 рік був для Компанії успішним, і Компанія зміцнила своє фінансове становище: активи зросли на 21,7% і склали на кінець 2011 року 545,9 млн. грн. Компанія підтримує частку власного капіталу на високому рівні, а саме 20%. Частка ліквідних активів також знаходиться на високому рівні 63%. Страхові резерви забезпечені грошовими коштами на високому рівні 65% від суми резервів. Негативний фінансовий результат в 2011 році пояснюється посиленням в Україні методології резервування для компаній страхування життя.

В інвестиційній політиці ми, як і завжди, займаємо консервативну позицію. Ми розуміємо, що отримання високого інвестиційного прибутку не повинно бути основною метою операційної діяльності компанії зі страхування життя. Наша основна задача – гарантувати нашим клієнтам надійність розміщення коштів страхових резервів та забезпечення повернення інвестицій в довгостроковій перспективі. На сьогодні нашими основними напрямками інвестицій є банківські депозити і банківські облігації.

У 2012 році у фінансовій діяльності ми сконцентруємося на посиленні функції ризик-менеджменту та підвищенні операційної ефективності.

Taking into account the social orientation of our business and the long-term nature of our obligations to Customers, our Company's main task is to be a company that is financially reliable and resistant to any adverse external factors.

The year 2011 proved once again that IC «TAS» handles its main objectives well and complies with all requirements that are mandatory in Ukraine for life insurance companies:

- the Company's authorized capital was three times higher than the minimum requirement and totaled equivalent EUR 4.5 million;
- the actual solvency reserve was more than four times higher than the minimum requirement and totaled UAH 105.3 million;
- the insurance reserves are equal to UAH 418.2 million and reflect the current value of the Company's obligations to its Customers;
- the insurance reserve calculation methodology is in line with mandatory requirements;
- assets in which the insurance reserve funds are invested conform to mandatory requirements and ensure their profitability, liquidity, and diversification.

From a financial point of view, 2011 was a successful year for the Company and the Company strengthened its financial position: the Company's assets grew 21,7% and totaled UAH 545.9 million as of the end of 2011. The Company maintains its equity base on a high level, at 20%. The share of liquid assets of 63% is also high. The insurance reserves are secured by cash at a rate as high as 65% of the reserve amount. The 2011 negative financial result is explained by the tighter reserve methodology in Ukraine for life insurance companies.

In investment policy, our position is, as always, conservative. We understand that high investment income must not be the priority of a life insurance company's operations. Our basic objective is to guarantee our Customers that the insurance reserves are reliably invested and ensure that investments are returned in the long-term. Currently, our principal areas of investment are bank deposits and bank bonds.

In 2012, we will focus in our financial activities on reinforcing the risk management function and increasing the operating efficiency.

Оцінюючи в цілому 2011 рік, можна сказати, що він був вдалим для Компанії. Завдяки збалансованій стратегії та наявності всіх необхідних ресурсів, СК «ТАС» покращила свої позиції по основним показникам діяльності.

Assessing the whole 2011 year we can say that it was successful for the Company. Thanks to the balanced strategy and the availability of necessary resources, IC «TAS» improved its positions of the main activity indices.

ГАРАНТІЇ НАДІЙНОСТІ

Guarantees of reliability



TAC



Ні для кого не секрет, що найкращим свідченням фінансової надійності та стійкості страхової компанії є своєчасне виконання своїх зобов'язань перед клієнтами. Для того щоб у будь-який момент мати змогу розрахуватись по своїх зобов'язаннях, необхідно постійно контролювати суму таких зобов'язань. З цією метою актуарії страхової компанії розраховують страхові резерви.

Страховий резерв - це оцінка поточного значення зобов'язань страховика. Цей показник визначає розмір активів, необхідних страховій компанії для виконання майбутніх зобов'язань. Звичайно, до компаній зі страхування життя пред'являються серйозні вимоги з боку держави. Контроль за страховою діяльністю здійснює спеціальний Уповноважений центральний орган виконавчої влади - Національна комісія, що здійснює державне регулювання у сфері ринків фінансових послуг (Нацкофінпослуг). Саме вона встановлює вимоги до методики розрахунку страхових резервів.

Страхова компанія «ТАС» не зупиняється тільки на бездоганному виконанні вимог Уповноваженого органу. Кожного року один з найважливіших показників діяльності страхової компанії проходить перевірку і підтвердження міжнародними аудиторами. Аудиторська компанія Deloitte, яка входить в ТОП 5 світових аудиторських компаній, щорічно підтверджує розмір страхових зобов'язань, які розраховуються актуаріями СК «ТАС». Частиною даної аудиторської перевірки є також тест на адекватність резервів (Liability Adequacy Test). Даний тест проводиться з метою оцінки «справедливої вартості» зобов'язань страхової компанії за договорами страхування життя і порівняння отриманої оцінки з величиною сформованих резервів.

З метою забезпечення необхідного рівня платоспроможності та фінансової стійкості, Управління актуарних розрахунків СК «ТАС» впровадило в 2011 році актуарний звіт. Актуарний звіт - це інструмент, що дозволяє виявити основні ризики, які можуть негативно вплинути на діяльність страхової компанії і на її здатність виконувати страхові зобов'язання. Результат звіту, крім інформації про можливі ризики, містить також опис заходів щодо зниження їх впливу. Актуарний звіт є першим етапом ризик менеджменту, який вже в 2012 році страхова компанія планує впроваджувати.

Також невід'ємною функцією управління актуарних розрахунків є щомісячний контроль рівня страхових виплат, так званий біометричний аналіз. Даний аналіз дозволяє своєчасно внести необхідні зміни в страховий продукт, в андеррайтингову політику, в правила страхування і т.д.

Підводячи підсумки, можна сказати, що компанія використовує всі відомі ефективні і сучасні методи підвищення рівня платоспроможності та фінансової стійкості. А це означає, що наші клієнти можуть бути впевнені у виконанні зобов'язань, взятих на себе СК «ТАС»!

It is a secret to no one that an insurance company's financial reliability and stability is best evidenced by the timely performance of its obligations to Customers. To have the ability at any time to settle one's obligations, it is always necessary to control the amount of such obligations. For this purpose, the Insurance Company's actuaries calculate the insurance reserves.

An insurance reserve represents the assessment of the current amount of an insurer's obligations. This figure shows the amount of assets which an insurance company needs to perform its future obligations. Of course, there are serious regulatory requirements which life insurance companies must meet. Insurance operations are controlled by a special authorized central executive body: National Commission for the State Regulation of Financial Services Market (NCFSM). It is the NCFSM that establishes requirements with respect to the insurance reserve calculation methodology.

TAS Insurance Company goes beyond the perfect compliance with the requirements of the authorized body. Each year, one of the most important indicators of an insurance company's operations is verified and confirmed by international auditors. Deloitte, the audit firm that is among the world's top five audit companies, confirms annually the amount of the insurance liabilities calculated by actuaries. A liability adequacy test is also part of such audit. This test is conducted to assess the fair value of the insurance company's liabilities under life insurance contracts and compare such assessment with the reserved amount.

To ensure the necessary level of solvency and financial stability, the Actuary Department of IC «TAS» introduced an actuary report in 2011. The actuary report is an instrument that allows identifying the main risks which can adversely affect the operations of an insurance company and its ability to perform insurance obligations. Along with the information on possible risks, the report also describes measures to mitigate those risks. The actuary report is the first phase of risk management which the Insurance Company intends to introduce already in 2012.

The so called biometric analysis, a monthly control of the insurance indemnity level, is also the inherent function of managing actuary calculations. This analysis allows making changes in due time to the insurance product, underwriting policy, insurance rules, etc. **Summing up**, one can say that the Company applies all known efficient and modern methods of increasing the level of solvency and financial strength. This means that our Customers can be sure IC «TAS» performs its obligations!

АУДИТОРСЬКИЙ ВИСНОВОК ПРИВАТНОГО АКЦІОНЕРНОГО ТОВАРИСТВА «СТРАХОВА КОМПАНІЯ «ТАС»

AUDITOR'S REPORT OF PRIVATE JOINT-STOCK COMPANY INSURANCE COMPANY «TAS»

I. Звіт щодо фінансової звітності

Ми, незалежні аудитори аудиторської фірми «Інтер-аудит», провели аудиторську перевірку фінансових звітів Приватного акціонерного товариства «Страхова Компанія «ТАС» (далі АТ «СК«ТАС»(приватне), Товариство) станом на кінець дня 31 грудня 2011 року, а саме: балансу станом на кінець дня 31.12.2011 року, звіту про фінансові результати за 2011 рік, звіту про рух грошових коштів за 2011 рік, звіту про власний капітал за 2011 рік, приміток до річної фінансової звітності за 2011 рік (далі – Фінансова звітність), а також річні звітні дані страховика за 2011 рік, які додаються.

Відповідальність управлінського персоналу за фінансову звітність

Управлінський персонал несе відповідальність за складання та достовірне подання цієї фінансової звітності у відповідності до Національних положень (стандартів) бухгалтерського обліку, нормативно-правових актів України та за такий внутрішній контроль, який управлінський персонал визначає необхідним для забезпечення складання фінансової звітності, що не містить суттєвих викривлень унаслідок шахрайства або помилки.

Відповідальність аудитора

Відповідальністю аудитора є висловлення думки щодо цієї фінансової звітності на основі результатів аудиту. Ми провели аудит відповідно до Міжнародних стандартів аудиту. Ці стандарти вимагають від нас дотримання відповідних етичних вимог, а також планування й виконання аудиту для отримання достатньої впевненості, що фінансова звітність не містить суттєвих викривлень.

Аудит передбачає виконання аудиторських процедур для отримання аудиторських доказів щодо сум і розкриття у фінансовій звітності. Вибір процедур залежить від судження аудитора, включаючи оцінку ризиків суттєвих викривлень фінансової звітності внаслідок шахрайства або помилки. Виконуючи оцінку цих ризиків, аудитор розглядає заходи внутрішнього контролю, що стосуються складання та достовірного подання Товариством Фінансової звітності з метою розробки аудиторських процедур, які відповідають обставинам. Аудит включає також оцінку відповідності використання облікової політики, прийнятності облікових оцінок, зроблених управлінським персоналом, та загального подання Фінансової звітності.

Ми вважаємо, що отримали достатні та відповідні аудиторські докази для висловлення нашої думки.

Умовно-позитивна думка

Нашу думку, фінансові звіти справедливо та достовірно відображають фінансовий стан АТ «СК «ТАС» станом на кінець дня 31.12.2011 року, його фінансові результати та рух грошових коштів і власного капіталу за рік, що минув на зазначену дату, у відповідності з нормативними вимогами щодо організації бухгалтерського обліку та звітності в Україні.

I. Opinion Concerning the Financial Statements

We, the independent auditors of the audit firm «Inter-Audit» have audited the financial statements of TAS Insurance Company Private Joint Stock Company (IC «TAS»PJSCor the “Company”) as of the close of business on December 31, 2011, namely: balance sheet as of the close of business on December 31, 2011, income statement for 2011, cash flow statement for 2011, equity statement for 2011, and notes to the annual financial statements for 2011 (the “Financial Statements”), as well as annual reporting data of the insurer for 2011, as attached.

Responsibility of the Management for the Financial Statements

The management is liable for the preparation and fair presentation of these financial statements pursuant to the National Accounting Regulations (Standards) and laws and regulations of Ukraine and for such internal control as the management deems necessary to ensure the financial statements are prepared without any material misstatement due to fraud or error.

Responsibility of the Auditor

The auditor's responsibility is to express its opinion on these financial statements based on the audit results. We have performed the audit according to the International Standards of Auditing. Under those standards, we must meet the relevant ethical requirements and plan and perform the audit to obtain reasonable assurance that the financial statements are free of material misstatement.

An audit implies that the audit procedures are performed to obtain the audit evidence with respect to the amounts and disclosures in the financial statements. The selection of the procedures depends on the auditor's opinion, including assessment of the risks of material misstatement in the financial statements caused by fraud or error. In making those risk assessments, the auditor considers internal control relevant to preparation and fair presentation by the Company of the Financial Statements in order to design audit procedures that are appropriate in the circumstances. An audit also includes evaluating the appropriateness of accounting policies used, reasonableness of accounting estimates made by the management, as well as the overall presentation of the Financial Statements.

We believe that the audit evidence we have obtained is sufficient and appropriate to provide a basis for our opinion.

Qualified Opinion

In our opinion, the financial statements fairly and accurately present the financial position of IC «TAS» PJSC as of the close of business on December 31, 2011, its financial results, cash flow, and equity for the year then ended, pursuant to applicable Ukrainian accounting and reporting regulations.

БАЛАНС

BALANCE SHEET

АКТИВ	01.01.2010	31.12.2011	ASSETS
НЕОБОРОТНІ АКТИВИ	ТИС.ГРН.	THOUSAND UAN	NON-CURRENT ASSETS
Нематеріальні активи:			Intangible assets:
залишкова вартість	687	1427	Depreciated value
первісна вартість	709	1477	Face value
накопичена амортизація	(22)	(50)	Cumulative amortization
Незавершені капітальні інвестиції	-	13	Construction in progress
Основні засоби:			Fixed assets:
залишкова вартість	59 878	58 265	Depreciated value
первісна вартість	75 867	76 249	Face value
знос	(15 989)	(17 984)	Deterioration
Довгострокові фінансові інвестиції:			Long-term financial investments:
які обліковуються за методом участі в капіталі інших підприємств	10 337	10 131	Which are accounted under the method of participation in the capital of other enterprises
інші фінансові інвестиції	70 397	95 396	Other financial investments
Довгострокова дебіторська заборгованість	-	-	Long-term accounts receivable
Відстрочені податкові активи	-	-	Deferred tax assets
Гудвіл	-	-	Goodwill
Інші необоротні активи	-	-	Other non-current assets
Усього необоротних активів	141 299	165 232	Total non-current assets
ОБОРОТНІ АКТИВИ			CURRENT ASSETS
Виробничі запаси	147	158	Industrial reserves
Векселі одержані	-	-	Bills received
Дебіторська заборгованість за товари, роботи, послуги:			Accounts receivable for goods, works and services:
чиста реалізаційна вартість	5 183	6 852	Net selling value
первісна вартість	5 239	6 908	Primary cost
резерв сумнівних боргів	(56)	(56)	Reserve of dubious debts
Дебіторська заборгованість за розрахунками:			Accounts receivable:
з бюджетом	-	151	With budget
з нарахованих доходів	3 179	1 314	From accrued incomes
із внутрішніх розрахунків	-	-	From internal settlements
Інша поточна дебіторська заборгованість	31 448	65 296	Other current accounts receivable
Поточні фінансові інвестиції	9	9	Current financial investments
Грошові кошти та їх еквіваленти:			Cash assets and their equivalents:
в національній валюті	115 983	16 548	In national currency
у тому числі в касі	-	-	Cash
в іноземній валюті	127 030	253 226	In foreign currency
Інші оборотні активи	-	-	Other current assets
Усього оборотних активів	282 979	343 554	Total current assets
ВИТРАТИ МАЙБУТНІХ ПЕРІОДІВ	24 280	37 080	COSTS OF FUTURE PERIODS
Необоротні активи та групи вибуття	-	-	
БАЛАНС	448 558	545 866	BALANCE

ЗОБОВ'ЯЗАННЯ І КАПІТАЛ	01.01.2010	31.12.2011	LIABILITIES AND EQUITY
ВЛАСНИЙ КАПІТАЛ	ТИС.ГРН.	THOUSAND UAN	EQUITY CAPITAL
Статутний капітал	46 306	46 306	Stock
Пайовий капітал	-	-	Share capital
Додатковий вкладений капітал	-	-	Additional laid-down capital
Інший додатковий капітал	48 547	48 547	Other additional capital
Резервний капітал	161	161	Capital reserves
Нерозподілений прибуток (непокритий збиток)	16 710	11 761	Surplus earnings (uncovered loss)
Усього власний капітал	111 724	106 775	Total equity capital
Забезпечення майбутніх витрат і платежів			Provision of future benefits and payments
Забезпечення виплат персоналу	313	756	Provision of personnel disbursements
Інші забезпечення	-	-	Other provisions
Сума страхових резервів	312 695	418 248	Insurance reserves
Сума часток перестраховиків у страхових резервах	(1 994)	(1 042)	Reinsurers' share in insurance reserves
Цільове фінансування	-	-13	Target financing
Усього	311 014	417 949	Total
Довгострокові зобов'язання			Non-current liabilities
Довгострокові кредити банків	-	-	Non-current banks credits
Інші довгострокові фінансові зобов'язання	-	-	Other non-current financial liabilities
Відстрочені податкові зобов'язання	-	-	Deferred tax liabilities
Інші довгострокові зобов'язання	-	-	Other non-current liabilities
Усього довгострокових зобов'язань	-	-	Total non-current liabilities
Поточні зобов'язання			Current liabilities
Короткострокові кредити банків	-	-	Current banks credits
Поточна заборгованість за довгостроковими зобов'язаннями	-	-	Current backlog under non-current liabilities
Векселі видані	-	-	Bills issued
Кредиторська заборгованість за товари, роботи, послуги	3 390	1 134	Accounts payable for goods, works and services
Поточні зобов'язання за розрахунками:	-	-	Current liabilities under settlements:
з одержаних авансів	18 725	19 399	on advances receivable
з бюджетом	771	-	With budget
з позабюджетних платежів	-	-	on off-budget payments
зі страхування	-	8	on insurance
з оплати праці	-	-2	on labour remuneration
з учасниками	-	-	With participants
із внутрішніх розрахунків	-	-	on internal settlements
Інші поточні зобов'язання	2 934	603	Other current liabilities
Усього поточних зобов'язань	25 820	21 142	Total current liabilities
Доходи майбутніх періодів	-	-	Incomes of future periods
БАЛАНС	448 558	545 866	BALANCE

ЗВІТ ПРО РУХ ГРОШОВИХ КОШТІВ

CASH FLOW STATEMENT

	2011	2010	
Рух коштів у результаті операційної діяльності	ТИС.ГРН.	THOUSAND UAN	Cash flow from operating activities
Надходження від:			Earnings from:
Реалізації продукції (товарів, робіт, послуг)	138 403	79 972	Sales of products (goods, works, services)
Покупців і замовників авансів	100	42 336	From prepayments
Повернення авансів	-	79	Prepayment returns
Установ банків відсотків за поточними рахунками	35	8	Interest from current accounts
Цільового фінансування	72	-	Target financing
Інші надходження	1 610 799	1 335	Other earnings
Витрачання на оплату:			Cost for payment of:
Товарів (робіт, послуг)	(78 384)	(61 021)	Goods (works, services)
Працівникам	(8 037)	(4 027)	To employees
Витрат на відрядження	(166)	(155)	Travel costs
Зобов'язань з податку на додану вартість	(66)	(70)	VAT
Зобов'язань з податку на прибуток	(1 816)	(1 379)	Income tax
Відрахувань на соціальні заходи	(4 608)	(1 864)	Social expenses
Зобов'язань з інших податків і зборів (обов'язкових платежів)	(3 070)	(2 018)	Other tax liabilities
Інші витрачання	(1 675 718)	(4 272)	Other expenses
Чистий рух коштів до надзвичайних подій	(22 456)	48 924	Net cash flow before extraordinary items
Чистий рух коштів від операційної діяльності	(22 456)	48 924	Net cash flow from operating activities
Рух коштів у результаті інвестиційної діяльності			Cash flow from investing activities
Реалізація:			Sale of:
фінансових інвестицій	100 243	-	Financial investments
Отримані:			Received:
відсотки	39 501	-	Interest
дивіденди	11 363	-	Dividends
Придбання:			Purchasing:
фінансових інвестицій	(65 377)	(-)	Financial investments
необоротних активів	(1 192)	(594)	Non-current assets
майнових комплексів	(-)	(-)	Property complexes
Інші платежі	(-)	(-)	Other payments
Чистий рух коштів до надзвичайних подій	84 538	(594)	Net cash flow before extraordinary items
Чистий рух коштів від інвестиційної діяльності	84 538	(594)	Net cash flow from investing activities
Рух коштів у результаті фінансової діяльності			Cash flow from financing activities
Отримані позики	221 746	97 008	Loans received
Інші надходження	-	106 488	Other inflows
Погашення позик	(254 289)	(125 000)	Settlement of loans
Інші платежі	(-)	(27 492)	Other payments
Чистий рух коштів до надзвичайних подій	(32 543)	51 004	Net cash flow before extraordinary items
Чистий рух коштів від фінансової діяльності	(32 543)	51 004	Net cash flow from financing activities
Чистий рух коштів за звітний період	29 539	99 334	Net cash flow in the period reported
Залишок коштів на початок року	243 013	143 396	Cash at the beginning of period
Вплив зміни валютних курсів на залишок коштів	(2 778)	283	Foreign exchange effect
Залишок коштів на кінець року	269 774	243 013	Cash at the end of period

ЗВІТ ПРО ФІНАНСОВІ РЕЗУЛЬТАТИ

STATEMENT ON FINANCIAL RESULTS

ФІНАНСОВІ РЕЗУЛЬТАТИ	2011	2010	FINANCIAL RESULTS
	ТИС.ГРН.	THOUSAND UAN	
Доход (виручка) від реалізації продукції (товарів, робіт, послуг)	136 819	128 221	Sales revenues
Інші вирахування з доходу	(106 019)	(72 173)	Other deductions from revenues
Чистий доход (виручка) від реалізації продукції (товарів, робіт, послуг)	30 800	56 048	Net sales revenues
Собівартість реалізованої продукції (товарів, робіт, послуг)	(14 666)	(12 834)	Cost of goods (work, services) sold
Валовий:			Gross profit
прибуток	16 134	43 214	Gross loss
Інші операційні доходи	5 967	5 371	Other operating income
Адміністративні витрати	(21 110)	(14 793)	Administration expenses
Витрати на збут	(36 398)	(30 167)	Distribution expenses
Інші операційні витрати	(8 609)	(3 490)	Other operating expenses
Фінансові результати від операційної діяльності:			Operating activity financial performance:
прибуток	0	135	Profit
збиток	(44 016)	-	Loss
Інші фінансові доходи	48 962	29 566	Other financial income
Інші доходи	112 681	177 160	Other income
Інші витрати	(121 598)	(154 108)	Other expenses
Фінансові результати від звичайної діяльності до оподаткування:			Financial result before taxation:
прибуток	0	52 753	Profit
збиток	(3 971)	-	Loss
Податок на прибуток від звичайної діяльності	(978)	(1 118)	Ordinary activities profit tax
Фінансові результати від звичайної діяльності:			Financial result from ordinary activities:
прибуток	0	51 635	Profit
збиток	(4 949)	-	Loss
Надзвичайні:			Extraordinary:
доходи	-	-	Income
витрати	-	-	Expenses
Чистий:			Net
прибуток	0	51 635	Profit
збиток*	(4 949)*	-	Loss*
ЕЛЕМЕНТИ ОПЕРАЦІЙНИХ ВИТРАТ			ELEMENTS OF OPERATING COSTS
Найменування показника	2011	2010	
Матеріальні затрати	1 075	932	Material costs
Витрати на оплату праці	9 699	4 112	Labour costs
Відрахування на соціальні заходи	4 053	1 676	Allocations for social program
Амортизація	2 034	1 898	Depreciation
Інші операційні витрати	49 256	39 832	Other operating expenses
Разом	66 117	48 450	Total

* Збиток пов'язаний з тим, що у зв'язку із зміною методики формування резервів, затвердженої Нацкомфінпослуг, у 2011 році до резервів бонусів клієнтам були включені суми бонусів за два роки: 2010 та 2011 (за попередньою методикою до резервів включили б тільки суму за 2010 рік).

* Loss due to the fact that, in connection with the change of reserving guidelines, NCFSM approved in 2011 bonuses to customers in the reserves included the amount of bonuses for two years: 2010 and 2011 (according to previous methods were used to reserves included only bonuses for 2010).

ПРИМІТКИ ДО РІЧНОЇ ФІНАНСОВОЇ ЗВІТНОСТІ

NOTES TO THE ANNUAL FINANCIAL STATEMENT

I. Нематеріальні активи /							
Групи нематеріальних активів		Залишок на початок року		Надійшло за рік	Переоцінка (дооцінка +, уцінка -)		Вибуло
		первісна (переоцінена) вартість	накопичена амортизація		первісної (переоціненої) вартості	накопиченої амортизації	
Groups of intangible assets		Balance at the beginning of the year		Received for the year	Revaluation (write up +/- down -)		Paid for
		Primary (revaluated) cost	Accumulated (depreciation)		Primary (revaluated) cost	Accumulated depreciation	
Інші нематеріальні активи	Other intangible assets	709	22	768			
Разом	Total	709	22	768	0	0	0

II. Основні засоби /									
Групи основних засобів		Залишок на початок року		Надійшло за рік	Переоцінка (дооцінка +, уцінка -)		Вибуло за рік		Нараховано амортизації за рік
		первісна (переоцінена) вартість	знос		первісної (переоціненої) вартості	зносу	первісна (переоцінена) вартість	знос	
Groups of fixed assets		Balance at the beginning of the year		Received for the year	Revaluation (write up +/- down -)		Paid for the year		Accrued depreciation for the year
		Primary (revaluated) cost	Depreciation		Primary (revaluated) cost	Depreciation	Primary (revaluated) cost	Depreciation	
Будинки, споруди та передавальні пристрої	Buildings, constructions and transmission devices	70 166	12 860	11					1256
Машини та обладнання	Machinery and equipment	2 003	856	286					283
Транспортні засоби	Transport vehicles	1 574	632	29			29	11	171
Інструменти, прилади, інвентар (меблі)	Tools, equipment, inventory (furniture)			8					
Інші основні засоби	Other fixed assets	1 465	1 316	5					203
Малоцінні необоротні матеріальні активи	Tangible assets of little value	659	325	72					93
Разом	Total	75 867	15 989	411			29	11	2 006

ПРИМІТКИ ДО РІЧНОЇ ФІНАНСОВОЇ ЗВІТНОСТІ

NOTES TO THE ANNUAL FINANCIAL STATEMENT

Intangible assets						
за рік	Нараховано амортизації за рік	Втрати від зменшення корисності за рік	Інші зміни за рік		Залишок на кінець року	
накопичена амортизація			первісної (переоціненої) вартості	накопиченої амортизації	первісна (переоцінена) вартість	накопичена амортизація
the year	Accrued depreciation for the year	Costs from availability decrease for the year	Other changes for the year		Balance at the end of the year	
Accumulated depreciation			Primary (revaluated) cost	Accumulated depreciation	Primary (revaluated) cost	Accumulated depreciation
	28				1 477	50
0	28	0	0	0	1 477	50

Fixed assets								
Втрати від зменшення корисності	Інші зміни за рік		Залишок на кінець року		у тому числі			
	первісної (переоціненої) вартості	зносу	первісна (переоцінена) вартість	знос	одержані за фінансовою орендою		передані в оперативну оренду	
					первісна (переоцінена) вартість	знос	первісна (переоцінена) вартість	знос
Costs from availability decrease	Other changes for the year		Balance at the end of the year		Including			
	Primary (revaluated) cost	Depreciation	Primary (revaluated) cost	Depreciation	Received from finance lease		Transferred into operating lease	
					Primary (revaluated) cost	Depreciation	Primary (revaluated) cost	Depreciation
			70 177	14 116				
			2 289	1 139				
			1 574	792				
			8					
			1 470	1 519				
			731	418				
			76 249	17 984				

ПРИМІТКИ ДО РІЧНОЇ ФІНАНСОВОЇ ЗВІТНОСТІ

NOTES TO THE ANNUAL FINANCIAL STATEMENT

III. Капітальні інвестиції / Capital investments			
Найменування показника	За рік	На кінець року	Item name
	For the year	At the end of the year	
Придбання (виготовлення) основних засобів	424	13	Acquisition (manufacturing) of fixed assets
Придбання (виготовлення) інших необоротних матеріальних активів	768		Acquisition (manufacturing) of other tangible assets
Разом	1 192	13	Total

IV. Фінансові інвестиції / Financial investments				
Найменування показника	За рік	На кінець року		Item name
		довгострокові	поточні	
	Per the year	At the end of the year		
		long term	current	
акції	40 879	10 131		Shares
облігації	105 511	95 396		Bonds
Разом (розд. А + розд. Б)	146 390	105 527		Total

V. Доходи і витрати			
Найменування показника	Доходи	Витрати	Item name
	Incomes	Costs	
А. Інші операційні доходи і витрати Операційна оренда активів	304		A. Other operating incomes and costs. Operating lease of assets.
Операційна курсова різниця	4 952	7 730	Operating exchange difference
Штрафи, пені, неустойки			Fines, penalties, forfeits
Інші операційні доходи і витрати	711	879	Other operating incomes and costs
В. Інші фінансові доходи і витрати			B. Other financial incomes and costs
Інші фінансові доходи і витрати	48 962		Other financial incomes and costs
Г. Інші доходи і витрати: Реалізація фінансових інвестицій	112 681	121 598	G. Other incomes and costs: selling of financial investments
Інші доходи і витрати		978	Other incomes and costs

VI. Грошові кошти / Cash assets			
Найменування показника	На кінець року		Item name
	At the end of the year		
Поточний рахунок у банку	2 024		Current banking account
Інші рахунки в банку (акредитиви, чекові книжки)	267 750		Other banking account (letters of credit, check books)
Грошові кошти в дорозі			Cash assets on way
Разом	269 774		Total

ПРИМІТКИ ДО РІЧНОЇ ФІНАНСОВОЇ ЗВІТНОСТІ

NOTES TO THE ANNUAL FINANCIAL STATEMENT

VII. Забезпечення і резерви								
Види забезпечень і резервів		Залишок на початок року	Збільшення за звітний рік		Використано у звітному році	Сторновано невикористану суму у звітному році	Сума очікуваного відшкодування витрат іншою стороною, що врахована при оцінці забезпечення	Залишок на кінець року
			нараховано (створено)	додаткові відрахування				
Types of provisions and reserves		Balance at the beginning of the year	Increase for the reporting year		Used in the reporting year	Reversed an entry of unused amount in the reporting year	Amount of expected reimbursement of costs by another	Balance at the end of the year
			Accrued	Additional deductions				
Забезпечення на виплату відпусток працівникам	Provisions for payment of employees' holidays	313	1 046		603			756
Забезпечення наступних витрат на виконання гарантійних зобов'язань	Provisions for future costs of warranty				13			-13
Математичні резерви	Technical provision	312 695	107 302					419 997
Резерви, віддані в перестраховання	Provisions given in reinsurance	-1 994	952					-1 042
Резерв сумнівних боргів	Provision for doubtful debts	56						56
Разом	Total	311 070	109 300		616			419 754

VIII. Запаси / Resources			
Найменування показника	Балансова вартість на кінець року		Item name
	Ending balance		
Сировина і матеріали	116		Raw and consumable materials
Малоцінні та швидкозношувані предмети	42		Consumable supplies
Разом	158		Total

IX. Дебіторська заборгованість / Accounts receivable					
Найменування показника	Всього на кінець року	у т. ч. за строками непогашення			Item name
		до 12 місяців	від 12 до 18 місяців	від 18 до 36 місяців	
	Total at the end of the year	Including under maturity dates			
		3 month or less	between 3 and 6 month	between 6 and 12 month	
Дебіторська заборгованість за товари, роботи, послуги	6 852	4 408	2 444		Accounts receivable for goods, works, services
Інша поточна дебіторська заборгованість	65 296	65 296			Other current accounts receivable

ПРИМІТКИ ДО РІЧНОЇ ФІНАНСОВОЇ ЗВІТНОСТІ

NOTES TO THE ANNUAL FINANCIAL STATEMENT

XII. Податок на прибуток / Income tax		
Найменування показника	Сума	Item name
	Amount	
Поточний податок на прибуток	978	Current income tax
Включено до Звіту про фінансові результати - усього	978	Included into the statement on financial results - total
у тому числі: поточний податок на прибуток	978	including: current income tax

XIII. Використання амортизаційних відрахувань / Use of depreciation charges		
Найменування показника	Сума	Item name
	Amount	
Нараховано за звітний рік	2 034	Charged for the reporting year

**ПРИВАТНЕ АКЦІОНЕРНЕ ТОВАРИСТВО
«СТРАХОВА КОМПАНІЯ «ТАС»**

Головний офіс Компанії:
Україна, 01001, м.Київ
Вул. Шота Руставелі,16, поверх 6
Тел.: +380 (44) 507-07-09
Факс: +380 (44) 537-37-40
Інформаційна лінія: 0 800 500 117
(безкоштовно в межах України зі стаціонарних телефонів)
e-mail: tas@taslife.com.ua
<http://www.taslife.com.ua>

**PRIVATE JOINT-STOCK COMPANY
«INSURANCE COMPANY «TAS»**

Head office of the Company:
6th floor, 16 Shota Rustaveli St.,
Kyiv, 01001, Ukraine
Tel.: +380 (44) 507-07-09
Fax: +380 (44) 537-37-40
Information line: 0 800 500 117
(free of charge within the limits of Ukraine from stationary telephones)
e-mail: tas@taslife.com.ua
<http://www.taslife.com.ua>

**Агентська мережа
АТ «Страхова компанія «ТАС» (приватне):**

«АРЕНА» Київ
Україна, 03040, м. Київ, вул. Велика Васильківська, 5, поверх 5
тел./факс: +380 (44) 494-09-10/11

**Agency network
JSC «Insurance Company «TAS» (Private):**

«ARENA» Kyiv
5th floor, 5 Velyka Vassylkivska St.,Kyiv, 03040, Ukraine
Tel./fax: +380 (44) 494-09-10/11

**Партнери зі страхування
АТ «Страхова компанія «ТАС» (приватне)**

ТОВ «АссісТАС Консалтінг»

Україна, 01001, м. Київ
Вул. Шота Руставелі,16, 6 поверх
Тел./факс: +380 (44) 536-09-92

**Partners on insurance
JSC «Insurance Company «TAS» (Private)**

LLC «AssisTAS Consulting»

6th floor, 16 Shota Rustaveli St.,
Kyiv, 01001, Ukraine
Tel./fax: +380 (44) 536-09-92

ЗАТ «ТАС-Фінанс Консалтинг»

Україна, 01001, м. Київ
Вул. Шота Руставелі,16, 8 поверх
Тел./факс: +380 (44) 536-09-91

CJSC «TAS-Finance Consulting»

8th floor, 16 Shota Rustaveli St.,
Kyiv, 01001, Ukraine
Tel./fax: +380 (44) 536-09-91



TAC
СТРАХОВА КОМПАНІЯ ТАС