

Як користуватися сервером paperless для візування документів електронно-цифровим підписом

1. Зайти на сайт <https://paperless.com.ua/list/docs>
 - a. Ввести Ім'я, адресу електронної пошти та придумати пароль (8 символів, як мінімум 1 цифра і 1 спеціальний символ) та «Зареєструватися»

PAPERLESS EN UA Підтримка в чаті Увійти

Paperless - сервіс для компаній та підприємців по обміну документами між собою в електронній формі

Тепер Ви можете легко підписувати за допомогою кваліфікованого електронного підпису та зберігати свої договори, акти та інші документи в електронній, а не паперовій формі. Повністю відповідає українському законодавству! [Детальніше.](#)

Ім'я та прізвище/Назва компанії
Email
Пароль

ЗАРЕЄСТРУВАТИСЯ

Уже з нами? [Авторизуватися](#)

- b. Для наступних входів в систему – використовуйте кнопку «Увійти», вводячи адресу електронної пошти та пароль

PAPERLESS EN UA Підтримка в чаті Увійти

Paperless - сервіс для компаній та підприємців по обміну документами між собою в електронній формі

Email
Пароль

Забули пароль?

УВІЙТИ

2. Завантажте документ, який необхідно підписати:

PAPERLESS

ЗАВАНТАЖИТИ

Документи

Кошик

Довідка_test

Документ не підписан

ТОРГОВО-ПРОМИСЛОВА ПАЛАТА УКРАЇНИ
THE UKRAINIAN CHAMBER OF COMMERCE AND INDUSTRY
Україна, 01401, м. Київ, Велика Житомирська Стр. 31, +380 44 584926, mco@ucso.org.ua
Київ, Велика Житомирська Стр. 31, Київ, 01401, Україна +380 44 584927, mco@ucso.org.ua
IBAN: UA8332213000000269820126332 м. Київ

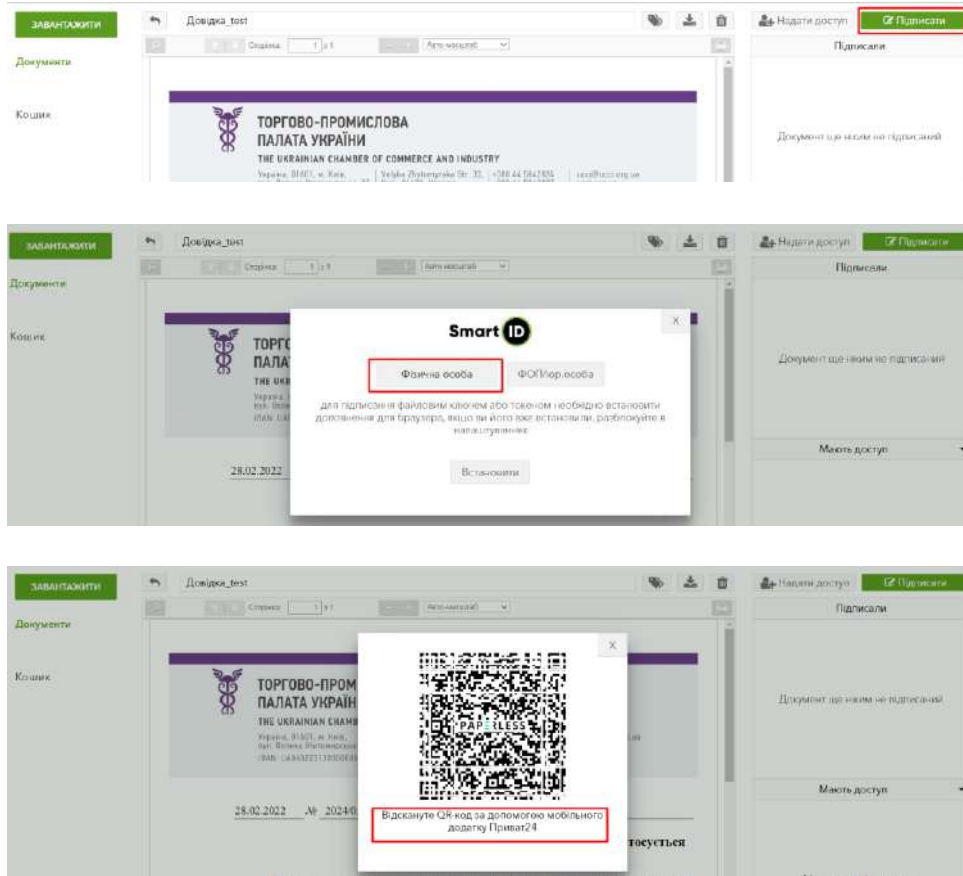
28.02.2022 № 2024-02-0-7.1 На № від

Підписали

Документ ще ніким не підписаний.

Мають доступ

3. Підпишіть документ вашим електронно-цифровим підписом, слідуючи інструкціям на сайті:

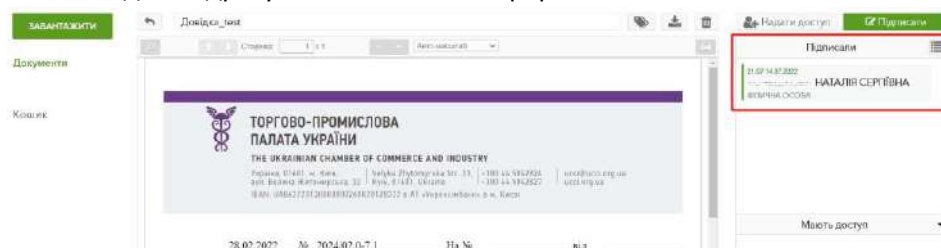


4. Відкрийте застосунок Privat24 на мобільному телефоні:
а. Відскануйте QR-код через застосунок.

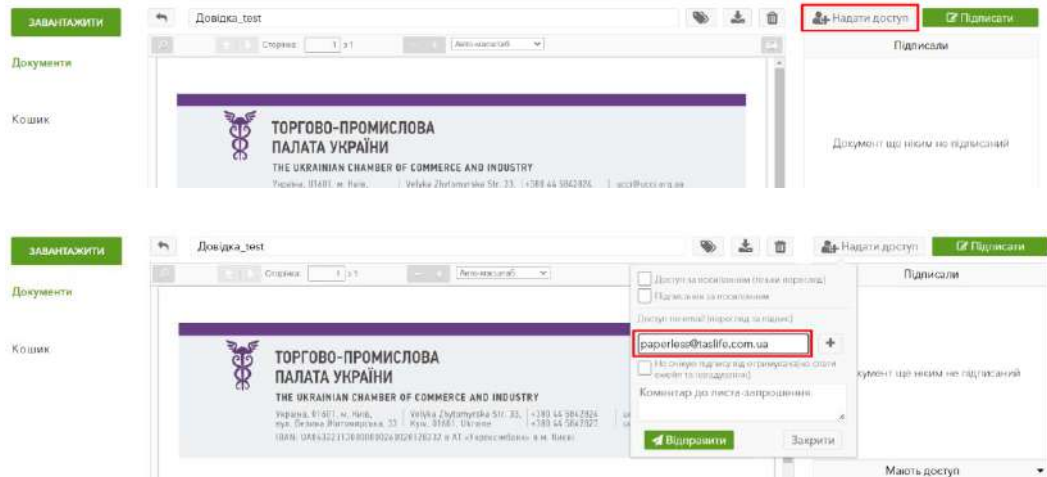


- б. На екрані, що відкрився – введіть пароль для входу в застосунок Privat24

!!! Ваш підпис одразу з'явиться на сайті paperless:

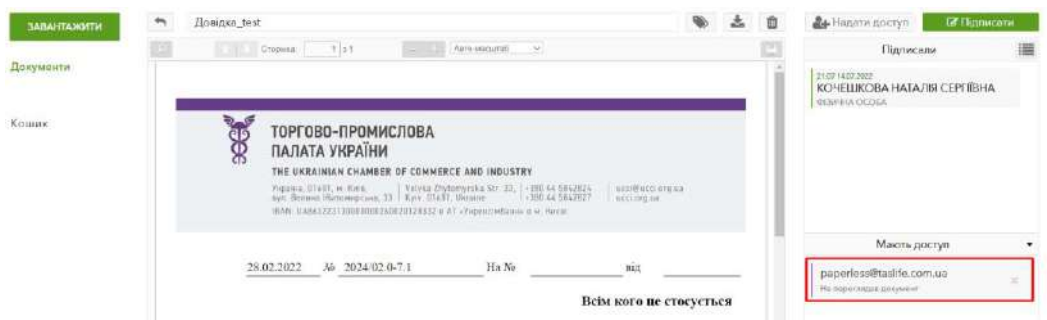
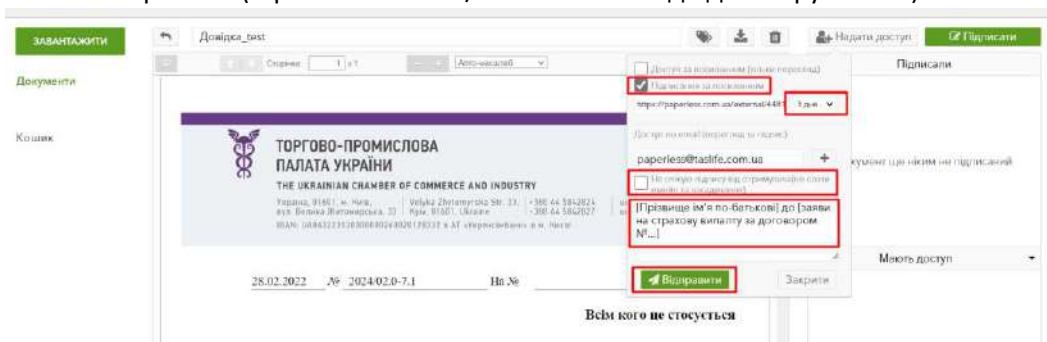


5. Надайте доступ до документу Страховій компанії – введіть адресу paperless@taslife.com.ua:



Обов'язково:

- Проставте галочку «Підписання за посиланням»
- Термін на підписання – 3 дні або тиждень (враховуйте вихідні та святкові дні!!!)
- Не відмічайте поле «Не очікую підпису..»
- В коментарях зазначте ваше ПІБ, номер договору страхування та причину звернення (страхова виплата/ внесення змін до договору або ін.)



6. Коли Страхова компанія підпише документ

- Ви отримаєте сповіщення на електронну пошту, яку вводили під час реєстрації

